


紙面ビューアー



朝日新聞オリジナルキャラクター
マダニャイ

登録方法ご案内



■ 朝日IDを
■ お持ちですか?

いいえの方は ①～⑦の手順で

はいの方は ⑤～⑦の手順で

1

朝日ID の登録方法



パソコンからは
<http://t.asahi.com/viewer126>

登録ページに
アクセス



スマートフォンやパソコンから
朝日IDの登録手続きページに
アクセス。

2

必要事項を入力



画面の案内に従いログインID
(メールアドレス)とパスワード
を入力。

3

確認メール到着



届いた確認メールに記載の
朝日ID登録用URLをクリック。

4

登録完了



②で決めたパスワードを入力し、
登録完了。⑤に続きます。

5

紙面ビューアー の登録方法



パソコンからは
<http://t.asahi.com/viewer125>

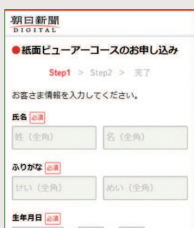
「お申込みはこちらから」
ボタンをクリック



「朝日IDに登録済みの方」
欄に、登録済みまたは上記
①～④で登録したメールア
ドレス、パスワードを入力し
てください。

6

必要事項の
登録



必要事項をご記入いただき
ご登録ください。登録完了メ
ールをお送りします。

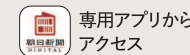
7

お申し込み
完了



完了しましたらスマホ専用
の「紙面ビューアー」アプ
リをダウンロードしてくださ
い。

スマートフォンの場合



パソコンの場合



朝日新聞 デジタルの
「朝刊」を指すと現れる
「紙面ビューアー」を
クリックしてください。

上記登録方法についてのお問合せダイヤル (無料)

0120-383-636

ガイダンスに従い、プッシュボタン③を選択してください。
受付時間 9:00～18:00(月～金) 9:00～17:00(土) 日・祝休み